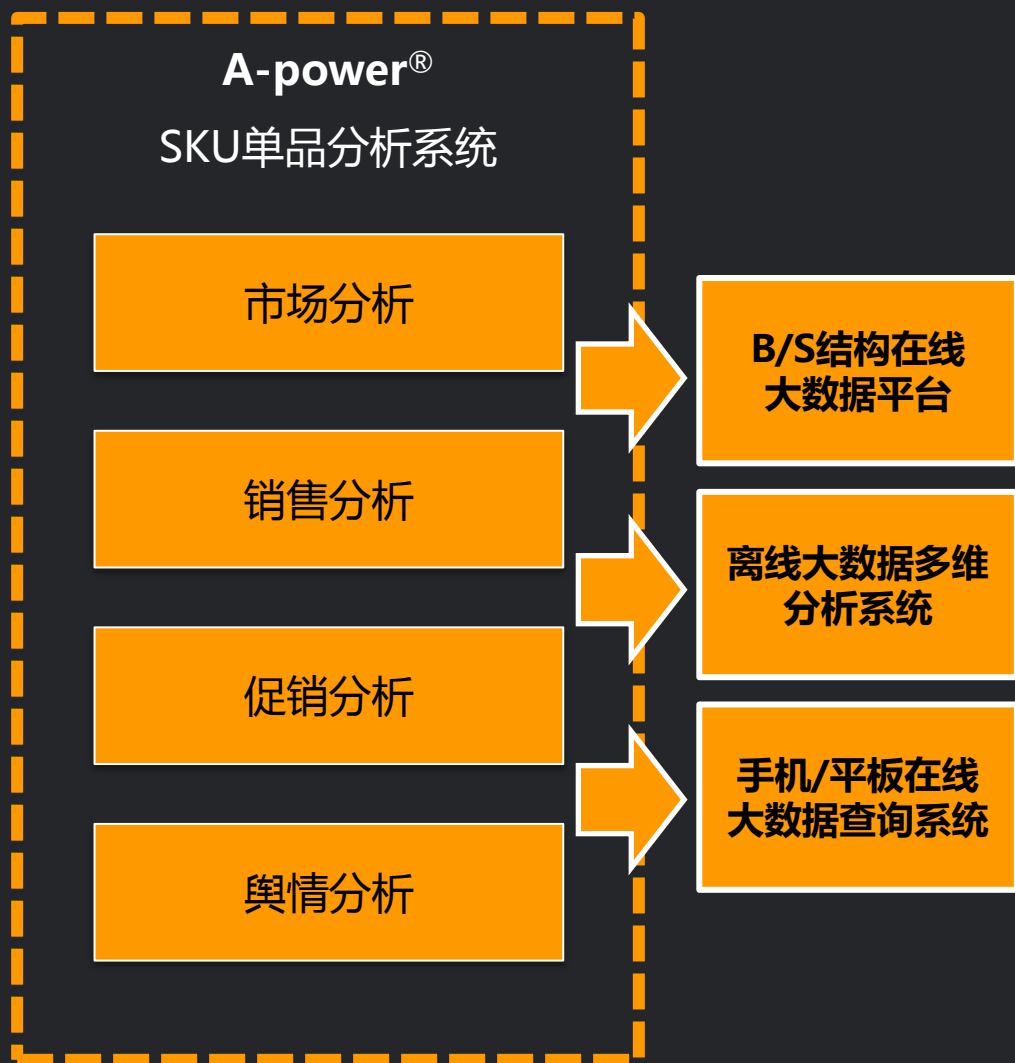


# SKU单品分析 (A-POWER) 产品简介

Jan 2014



## SKU单品分析（A-power）

- ▼ SKU单品分析系统（A-power）聚焦到原子级别的SKU单品数据，集成了搜索引擎、云计算、大数据等领先技术，为品牌企业提供单品监控与管理工具，帮助企业及时了解单品的销售市场状况。
- ▼ SKU单品分析系统（A-power）拥有及时、细致的庞大的基础数据资源。能够实现数据每日更新。强大的大数据引擎，可以实现快速、自由的数据展现、分析与追溯，以及海量的数据整理和挖掘。
- ▼ SKU单品分析系统（A-power）与数百家品牌企业的直接沟通，依托多年实战经验的资深营销专家提供一站式专业的数据分析服务。深度、专业的量化分析指标。

- ▼ 周度数据可在次周周三前完成更新  
7x24小时为客户提供服务

数据及时性

数据覆盖面

- ▼ 只做全网普查，不做抽样推总，确保数据高度准确性

- ▼ 将线下零售研究和用户研究体系与电子商务实操相结合，为品牌企业电商部门量身定制的数据体系和分析维度

数据体系

A-power  
六大核心优势

技术实力

- ▼ 产品基于自主研发的大数据获取、存储系统，以及大数据处理、分析平台，确保产品数据准确、可靠

产品设计

数据颗粒度

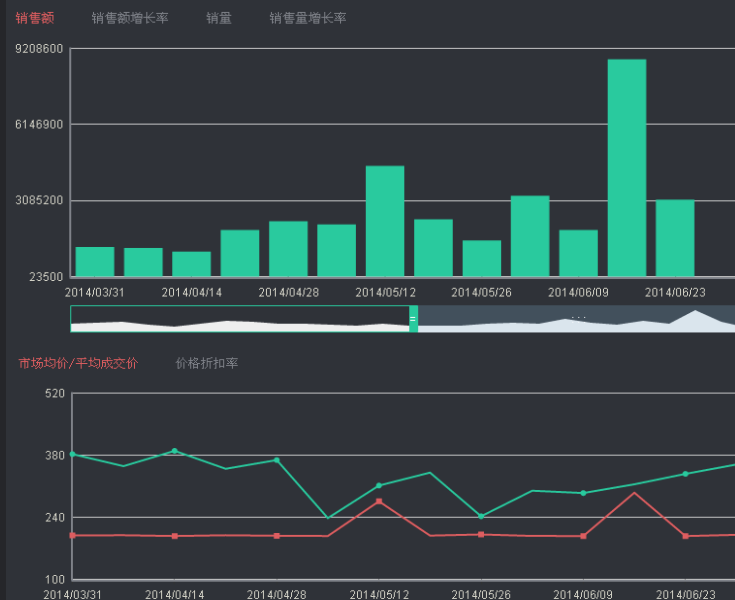
- ▼ 通过与数百家品牌企业的直接沟通，A-power的产品设计完全耦合品牌企业日常工作所需的各个关键环节

- ▼ 数据细化到SKU级别，并支持向上到品牌、店铺、平台、品类等级别的汇总，充分满足品牌企业对于数据的细化要求

- 实时、便捷、精准的销售分析

A-power 7x24小时为客户提供实时、专业、精准的销量统计分析服务。A-power数据颗粒度精细化至周度数据，第一时间为客户市场竞争变化。同时，精准的销售分析模型为客户决策电商运营战略提供了

销售情况



排序: 销量 | 价格段

商品型号	品牌	价格段	06/30--07/06 销量	参数	操作
美的 FD409 电饭煲	美的	[500-700]	1154	4L, 电脑版	<a href="#">查看详情</a> <a href="#">加入对比</a>
美的 FS406C 电饭煲	美的	[700-1000]	100	4L, 电脑版	<a href="#">查看详情</a> <a href="#">加入对比</a>
美的 FS3018 电饭煲	美的	[700-1000]	74	3L, 电脑版	<a href="#">查看详情</a> <a href="#">加入对比</a>
苏泊尔 CFXB30FC118-60 电饭煲	苏泊尔	[300-500]	43	3L, 电脑版	<a href="#">查看详情</a> <a href="#">加入对比</a>
美的 YJ308J 电饭煲	美的	[200-300]	43	3L, 机械煲	<a href="#">查看详情</a> <a href="#">加入对比</a>

- 深度、专业的量化分析指标

A-power 7x24小时为客户提供实时、专业、精准的销量统计分析服务。不仅为您电商运营概况、品牌竞争现状、渠道效果评估、个性化运营分析等深度电商运营服务。还可以更加深入的进行市场竞争分析，比如等单品对比分析。

- 海量品牌，深度透析竞争格局

六大超类，14项大类，46大品类，超过11800个品牌，满足客户全方位的竞争对手分析需求。

A-power深度分析模型可以帮助客户更加清晰了解单品竞争现状，挖掘竞争背后商机，辅助客户进行运营决策。

单品竞争分析共包含销售分析、店铺销售分析、促销分析、店铺得分分析等内容。

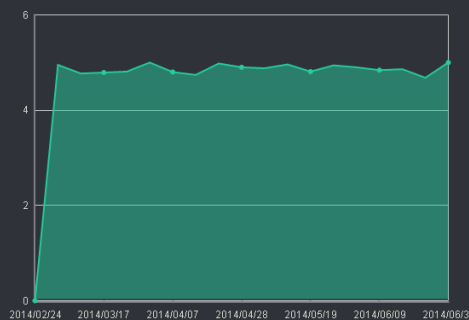
- 11大B2C平台全覆盖

A-power全面覆盖11大B2C平台，深度分析单品销售特征，为客户提供全面的渠道运营建议。个性化的渠道分析维度，最大化的满足客户渠道运营数据需求，高效提升客户市场竞争力。

渠道运营分析共包含渠道销售能力、品牌分销境况、细分市场特征、SKU分析等内容。

销售排名	店铺名称	平台	销售量	销售额(元)	贡献百分比
1	美的华美特专卖店	天猫	562	100598.00	46%
2	天天购电器专营店	天猫	456	90744.00	42%
3	mi.dea美的良晨专卖店	天猫	50	10450.00	5%
4	mi.dea美的泰域专卖店	天猫	45	8055.00	4%
5	美的生活电器旗舰店	天猫	11	2119.00	1%

得分趋势分析



店铺得分情况

排名	店铺名称	平台	得分
1	美的凯杰专卖店	天猫	5.00
2	美的中创睿博专营店	苏宁易购	0
3	志永鑫跃电器专营店	天猫	0
4	美的华美特专卖店	天猫	0
5	京东	京东	0

销售情况	美的 F34088 电饭煲	美的 TJ308J 电饭煲	飞利浦 HD3060 电饭煲	苏泊尔 CFXB40FC826-75 电饭煲	艾纳优 A-313 电饭煲
销售额(元)	20972.00	4263.00	12686.73	38178.00	4679.00
销售增长率	-92%	-99%	-94%	-75%	-79%
销售量	27	43	35	32	31
销售量增长率	-90%	-99%	-96%	-86%	-79%
市场均价(元)	2121.57	219.72	443.42	1184.94	296.68
平均成交价(元)	776.74	99.14	362.48	1193.06	150.94
价格折扣率	37%	45%	82%	101%	52%
销售排名	29	185	57	9	175
市场份额	0.59%	0.12%	0.35%	1.07%	0.13%
数值覆盖率	1.47%	2.16%	3.05%	1.47%	1.57%

促销情况	美的 F34088 电饭煲	美的 TJ308J 电饭煲	飞利浦 HD3060 电饭煲	苏泊尔 CFXB40FC826-75 电饭煲	艾纳优 A-313 电饭煲
促销总次数	10	14	18	8	18
买赠	—	—	1	—	—
积分	—	—	2	—	1
打折	8	11	12	7	12
热门推荐	—	2	—	—	—
让利	1	1	3	1	4
团购	1	—	—	—	1
单点促销力度	6.67%	4.9%	3.62%	6.67%	7.5%
促销投入	66.67%	63.64%	58.06%	53.33%	112.5%
促销覆盖率	66.67%	59.09%	51.61%	53.33%	93.75%

评论情况	美的 F34088 电饭煲	美的 TJ308J 电饭煲	飞利浦 HD3060 电饭煲	苏泊尔 CFXB40FC826-75 电饭煲	艾纳优 A-313 电饭煲
平均得分	5.00	4.78	4.80	4.83	4.80
无差评	5.00	4.78	4.80	4.83	4.80

## ▼ 精确及时的数据结果

A-power提供单品对比的功能，包括销售情况、促销情况、评论情况，并根据不同的细分市场再度分析，为客户提供更精细的对比结果。同时，高效及时的对比数据方便客户提升违规相应方案。

## ▼ 个性化选择查询

A-power提供选择多个单品对比的功能，满足用户的个性化需求，便于品牌销售数据的整合，提升运营效率。

## ▼ 多维度检索方便查询

A-power提供品牌、价格区间、容量、操作方式等多维度筛选模式，方便客户快速寻找单品信息。

Thank!